

Бухгалтерская отчетность за 2025 г.

Унитарная некоммерческая организация Благотворительный фонд "Почет"	по ОКПО	52556468
Идентификационный номер налогоплательщика	ИНН	7708123958
Организационно-правовая форма Благотворительные фонды	по ОКОПФ	70401
Форма собственности Собственность благотворительных организаций	по ОКФС	50
Адрес в пределах места нахождения 105005, Город Москва, ул Радио, д. 24, к. 1, этаж 1, помещ. IV, ком. 4, 55-75		

Бухгалтерская отчетность подлежит обязательному аудиту ДА НЕТ

Наименование аудиторской организации, проводившей обязательный аудит
ИНТЕРАУДИТ ООО

Идентификационный номер налогоплательщика аудиторской организации	ИНН	7736099601
Основной государственный регистрационный номер аудиторской организации	ОГРН	1037700089965

Бухгалтерская отчетность подлежит утверждению ДА НЕТ

Наименование органа, утверждающего бухгалтерскую отчетность
Совет Фонда

Бухгалтерский баланс на 31 декабря 2025 г.

		Коды
	Форма по ОКУД	0710001
	Отчетная дата (число, месяц, год)	31 12 2025
Унитарная некоммерческая организация Благотворительный фонд "Почет"	по ОКПО	52556468
Единица измерения тыс. руб.	по ОКЕИ	384

Пояснения	Наименование показателя	Код	На 31 декабря 2025 г.	На 31 декабря 2024 г.	На 31 декабря 2023 г.
	АКТИВ				
	I. Внеоборотные активы				
	Нематериальные активы	1110	86 048	85 312	70 403
	в том числе:				
	Нематериальные активы организации		85 846	85 312	70 403
	Вложения в НМА		202	-	-
	Основные средства	1150	64 914	56 095	30 189
	в том числе:				
	Основные средства используемые в некоммерческой деятельности		15 175	13 250	9 705
	Арендованное имущество		49 739	37 845	20 484
	Капитальные вложения в приобретение основных средств		-	5 000	-
	Инвестиционная недвижимость	1160	-	-	-
	Финансовые вложения	1170	-	-	-
	Отложенные налоговые активы	1180	-	-	-
	Прочие внеоборотные активы	1190	-	1 413	-
	Итого по разделу I	1100	150 962	142 820	100 592
	II. Оборотные активы				
	Запасы	1210	32	31	67
	в том числе:				
	Материалы		32	31	67
	Долгосрочные активы к продаже	1215	-	-	-

	Налог на добавленную стоимость по приобретенным ценностям	1220	-	-	-
	Дебиторская задолженность	1230	532 196	216 820	428 367
	в том числе:				
	Расчеты с покупателями и заказчиками		40 573	38 929	39 181
	Расчеты по налогам и сборам		1 476	83	83
	Расчеты с поставщиками и подрядчиками		467	1 465	653
	Дебиторская задолженность в рамках благотворительной деятельности		489 681	176 343	388 449
	Финансовые вложения (за исключением денежных эквивалентов)	1240	-	-	-
	Денежные средства и денежные эквиваленты	1250	419 376	419 965	313 944
	Прочие оборотные активы	1260	-	-	-
	в том числе:				
			-	-	-
	Итого по разделу II	1200	951 604	636 815	742 378
	БАЛАНС	1600	1 102 566	779 635	842 970

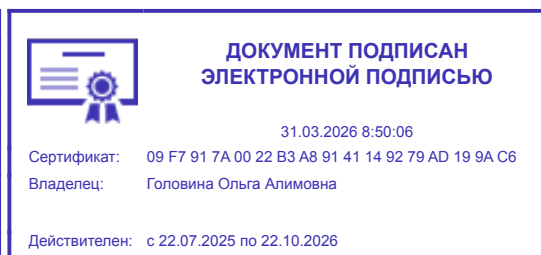
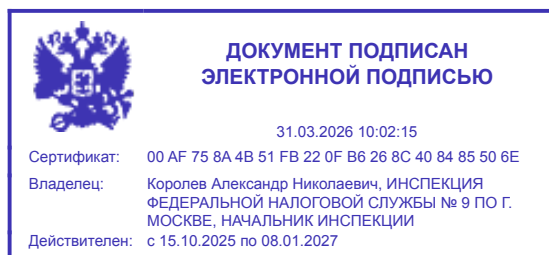
Пояснения	Наименование показателя	Код	На 31 декабря 2025 г.	На 31 декабря 2024 г.	На 31 декабря 2023 г.
	ПАССИВ				
	III. Целевое финансирование				
	Паевой фонд	1310	-	-	-
	Целевой капитал	1320	-	-	-
	Целевые средства	1330	421 610	426 667	315 860
	в том числе:				
	Не использованные на отчетную дату целевые средства предназначенные для обеспечения целей некоммерческой организации		421 610	426 667	315 860
	Фонд недвижимого и особо ценного движимого имущества	1360	101 021	98 562	80 108
	в том числе:				
	Фонд особо ценного имущества		101 021	98 562	80 108
	Резервный и иные целевые фонды	1370	-	-	-
	Итого по разделу III	1300	522 631	525 229	395 968
	IV. Долгосрочные обязательства				
	Заемные средства	1410	-	-	-
	Отложенные налоговые обязательства	1420	-	-	-
	Оценочные обязательства	1430	-	-	-
	Прочие долгосрочные обязательства	1450	27 969	20 898	10 384
	в том числе:				
	Арендная плата		27 969	20 898	10 384
	Итого по разделу IV	1400	27 969	20 898	10 384
	V. Краткосрочные обязательства				
	Заемные средства	1510	-	-	-
	Кредиторская задолженность	1520	550 609	231 718	433 879
	в том числе:				
	Расчеты с поставщиками и подрядчиками		34 620	34 151	37 520
	Расчеты по налогам и вносам		6 390	5 830	1 867
	Прочая задолженность		21 773	16 948	10 578
	Прочие обязательства в рамках благотворительной деятельности		487 824	174 789	383 914
	Оценочные обязательства	1540	1 358	1 790	2 738
	в том числе:				
	Резервы по отпускам		1 358	1 790	2 738
	Прочие краткосрочные обязательства	1550	-	-	-
	Итого по разделу V	1500	551 967	233 508	436 617
	БАЛАНС	1700	1 102 566	779 635	842 969

Генеральный директор
(наименование должности)

(подпись)

Захаров Николай Александрович
(расшифровка подписи)

27 февраля 2026 г.



**Отчет о целевом использовании средств
за 2025 г.**

Унитарная некоммерческая организация Благотворительный Организация: фонд "Почет" Единица измерения тыс. руб.	Форма по ОКУД	Коды		
	Отчетная дата (число, месяц, год)	0710003		
	по ОКПО	31	12	2025
	по ОКЕИ	52556468		
		384		

Пояснения	Наименование показателя	Код	За 2025 г.	За 2024 г.
	Остаток средств на начало периода	6100	426 667	315 860
	Поступило средств			
	Вступительные взносы	6210	-	-
	Членские взносы	6215	-	-
	Целевые взносы	6220	-	-
	Добровольные имущественные взносы и пожертвования	6230	9 037 073	6 747 721
	в том числе:			
	Благотворительные пожертвования		9 037 073	6 747 721
	Прибыль от приносящей доход деятельности	6240	76 755	63 098
	Прочие	6250	51 946	42 860
	в том числе:			
	Возвраты целевых средств		33 505	39 830
	Поступило средств - всего	6200	9 165 775	6 853 679
	Использовано (израсходовано) средств			
	Расходы на целевые мероприятия	6310	(8 988 934)	(6 563 274)
	в том числе:			
	социальная и благотворительная помощь	6311	(8 983 204)	(6 556 551)
	проведение конференций, совещаний, семинаров	6312	-	-
	прочие	6313	(5 730)	(6 723)
	в том числе:			
	иные мероприятия		(5 730)	(6 723)

Форма 0710003 с. 2

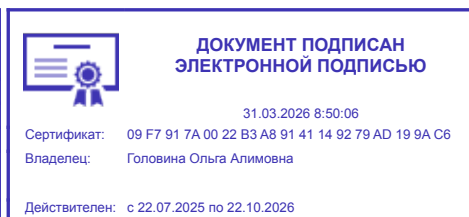

Пояснения	Наименование показателя	Код	За 2025 г.	За 2024 г.
	Расходы на содержание аппарата управления	6320	(169 879)	(163 335)
	в том числе:			
	расходы, связанные с оплатой труда (включая начисления)	6321	(107 358)	(93 617)
	выплаты, не связанные с оплатой труда	6322	(8 627)	(7 686)
	расходы на служебные командировки и деловые поездки	6323	(1 017)	(996)
	содержание помещений, зданий, автомобильного транспорта и иного имущества (кроме ремонта)	6324	(28 069)	(23 200)
	ремонт основных средств и иного имущества	6325	-	(3 038)
	прочие	6326	(24 808)	(34 798)
	в том числе:			
	Прочие расходы		(24 808)	(34 798)
	Приобретение основных средств, инвентаря и иного имущества	6330	(12 019)	(16 263)
	Прочие	6350	-	-
	Использовано (израсходовано) средств - всего	6300	(9 170 832)	(6 742 872)
	Остаток средств на конец периода	6400	421 610	426 667

Генеральный директор
(наименование должности)

(подпись)

Захаров Николай Александрович
(расшифровка подписи)

27 февраля 2026 г.



**Отчет о финансовых результатах
за 2025 г.**

Унитарная некоммерческая организация Благотворительный Организация: фонд "Почет" Единица измерения тыс. руб.	Форма по ОКУД	Коды		
	Отчетная дата (число, месяц, год)	0710002		
	по ОКПО	31	12	2025
	по ОКЕИ	52556468		
		384		

Пояснения	Наименование показателя	Код	За 2025 г.	За 2024 г.
	Выручка	2110	155 051	156 133
	в том числе:			
	Ведение лицевых счетов неработающих пенсионеров ОАО "РЖД"		155 051	156 133
	Себестоимость продаж	2120	(151 867)	(151 890)
	в том числе:			
	Ведение лицевых счетов неработающих пенсионеров ОАО "РЖД"		(151 867)	(151 890)
	Валовая прибыль (убыток)	2100	3 184	4 243
	Коммерческие расходы	2210	-	-
	Управленческие расходы	2220	-	-
	Прибыль (убыток) от продаж	2200	3 184	4 243
	Доходы от участия в других организациях	2310	-	-
	Проценты к получению	2320	96 110	74 296
	в том числе:			
	Доходы от размещения на депозитных счетах		96 110	74 296
	Проценты к уплате	2330	-	-
	Прочие доходы	2340	52	1 220
	Прочие расходы	2350	(7 618)	(4 502)
	в том числе:			
	Прочие расходы		(7 608)	(4 502)
	Прочие расходы		(10)	-
	Прибыль (убыток) от продолжающейся деятельности до налогообложения	2300	91 728	75 257
	Налог на прибыль организаций	2410	(14 973)	(12 160)
	в том числе:			
	текущий налог на прибыль организаций	2411	(14 973)	(12 160)
	отложенный налог на прибыль организаций	2412	-	-
	Прибыль (убыток) от прекращаемой деятельности (за вычетом относящегося к ней налога на прибыль организаций)	2420	-	-
	Чистая прибыль (убыток)	2400	76 755	63 097

Пояснения	Наименование показателя	Код	За 2025 г.	За 2024 г.
	Результат переоценки внеоборотных активов, не включаемый в чистую прибыль (убыток)	2510	-	-
	Результат прочих операций, не включаемый в чистую прибыль (убыток)	2520	-	-
	Налог на прибыль организаций, относящийся к результатам переоценки внеоборотных активов и прочих операций, не включаемых в чистую прибыль (убыток)	2530	-	-
	Совокупный финансовый результат	2500	76 755	63 097
	Базовая прибыль (убыток) на акцию, руб. коп.	2900	-	-
	Разводненная прибыль (убыток) на акцию, руб. коп.	2910	-	-

Генеральный директор

(наименование должности)

Захаров Николай Александрович

(подпись)

(расшифровка подписи)

27 февраля 2026 г.

 <p>ДОКУМЕНТ ПОДПИСАН ЭЛЕКТРОННОЙ ПОДПИСЬЮ</p> <p>31.03.2026 10:02:15</p> <p>Сертификат: 00 AF 75 8A 4B 51 FB 22 0F B6 26 8C 40 84 85 50 6E</p> <p>Владелец: Королев Александр Николаевич, ИНСПЕКЦИЯ ФЕДЕРАЛЬНОЙ НАЛОГОВОЙ СЛУЖБЫ № 9 ПО Г. МОСКВЕ, НАЧАЛЬНИК ИНСПЕКЦИИ</p> <p>Действителен: с 15.10.2025 по 08.01.2027</p>	 <p>ДОКУМЕНТ ПОДПИСАН ЭЛЕКТРОННОЙ ПОДПИСЬЮ</p> <p>31.03.2026 8:50:06</p> <p>Сертификат: 09 F7 91 7A 00 22 B3 A8 91 41 14 92 79 AD 19 9A C6</p> <p>Владелец: Головина Ольга Алимовна</p> <p>Действителен: с 22.07.2025 по 22.10.2026</p>
---	---

Капитальные вложения на создание нематериальных активов - всего	3а 2025 г.	-	-	-	-	-	-	-	-
	3а 2024 г.	-	-	-	-	-	-	-	-
в том числе:	3а 2025 г.	-	-	-	-	-	-	-	-
	3а 2024 г.	-	-	-	-	-	-	-	-
Капитальные вложения на улучшение нематериальных активов - всего	3а 2025 г.	-	-	-	-	-	-	-	-
	3а 2024 г.	-	-	-	-	-	-	-	-
в том числе: Прочие нематериальные активы	3а 2025 г.	-	-	4 748	-	-	(4 547)	202	-
	3а 2024 г.	-	-	10 561	-	-	(10 561)	-	-
Автоматизированная информационная система "АИС" ПЕГАС"	3а 2025 г.	-	-	-	-	-	-	-	-
	3а 2024 г.	-	-	14 410	-	-	(14 410)	-	-

3.6. Права на результаты интеллектуальной деятельности, средства индивидуализации, учитываемые на забалансовых счетах

Наименование показателя	Период	На начало года	Изменения за период		На конец периода	
			затраты	списано	по фактическим затратам	по рыночной стоимости (при наличии)
Средства индивидуализации, создаваемые собственными силами организации - всего	3а 2025 г.	-	-	-	-	-
	3а 2024 г.	-	-	-	-	-
в том числе:	3а 2025 г.	-	-	-	-	-
	3а 2024 г.	-	-	-	-	-
из них исключительные права	3а 2025 г.	-	-	-	-	-
	3а 2024 г.	-	-	-	-	-
Права на результаты интеллектуальной деятельности, средства индивидуализации, не отвечающие признакам нематериального актива - всего	3а 2025 г.	-	-	-	-	-
	3а 2024 г.	-	-	-	-	-
в том числе: Результаты интеллектуальной деятельности, лицензии и прочее	3а 2025 г.	3 428	690	1 307	2 811	-
	3а 2024 г.	9 425	1 405	7 402	3 428	-
из них исключительные права	3а 2025 г.	-	-	-	-	-
	3а 2024 г.	-	-	-	-	-

4. Основные средства

4.1. Наличие и движение основных средств

Наименование показателя	Период	На начало года		поступило	Изменения за период								На конец периода	
		первоначальная (переоцененная) стоимость	накопленные амортизация и обесценение		списано		амортизация	обесценение	переоценка		переклассифицировано		первоначальная (переоцененная) стоимость	накопленные амортизация и обесценение
					первоначальная (переоцененная) стоимость	накопленные амортизация и обесценение			первоначальная (переоцененная) стоимость	накопленная амортизация	первоначальная (переоцененная) стоимость	накопленные амортизация и обесценение		
Основные средства (за исключением инвестиционной недвижимости) - всего	3а 2025 г.	24 364	(11 114)	8 988	(5 000)	(982)	(3 045)	-	-	-	-	-	28 352	(13 177)
	3а 2024 г.	22 437	(12 733)	4 821	(2 894)	(2 522)	(903)	-	-	-	-	-	24 364	(11 114)
в том числе: Основные средства используемые в некоммерческой деятельности	3а 2025 г.	24 364	(11 114)	8 988	(5 000)	(982)	(3 045)	-	-	-	-	-	28 352	(13 177)
	3а 2024 г.	22 437	(12 733)	4 821	(2 894)	(2 522)	(903)	-	-	-	-	-	24 364	(11 114)
Транспортные средства	3а 2025 г.	6 838	(398)	-	-	-	(82)	-	-	-	-	-	6 838	(480)
	3а 2024 г.	3 930	(1 622)	4 340	(1 432)	(1 256)	(31)	-	-	-	-	-	6 838	(398)
Офисное оборудование	3а 2025 г.	17 526	(10 716)	8 988	(5 000)	(982)	(2 962)	-	-	-	-	-	21 514	(12 697)
	3а 2024 г.	18 508	(11 110)	5 596	(6 577)	(1 266)	(872)	-	-	-	-	-	17 526	(10 716)
Инвестиционная недвижимость - всего	3а 2025 г.	-	-	-	-	-	-	-	-	-	-	-	-	-
	3а 2024 г.	-	-	-	-	-	-	-	-	-	-	-	-	-
в том числе:	3а 2025 г.	-	-	-	-	-	-	-	-	-	-	-	-	-
	3а 2024 г.	-	-	-	-	-	-	-	-	-	-	-	-	-

4.2. Наличие и движение прав пользования активами

Наименование показателя	Период	На начало года		Изменения за период						На конец периода		
		фактическая (переоцененная) стоимость	накопленные амортизация и обесценение	поступило (с учетом пересмотра фактической стоимости)	списано (с учетом пересмотра фактической стоимости)		амортизация	обесценение	переоценка		фактическая (переоцененная) стоимость	накопленные амортизация и обесценение
					фактическая (переоцененная) стоимость	накопленные амортизация и обесценение			фактическая (переоцененная) стоимость	накопленная амортизация		
Права пользования активами - всего	3а 2025 г.	-	-	-	-	-	-	-	-	-	-	-
	3а 2024 г.	-	-	-	-	-	-	-	-	-	-	-
в том числе: Арендованные основные средства (помещения)	3а 2025 г.	50 110	(12 266)	31 882	-	-	(19 988)	-	-	-	81 993	(32 253)
	3а 2024 г.	42 251	(21 767)	48 970	41 111	(24 703)	(15 201)	-	-	-	50 110	(12 266)

4.3. Амортизируемые и неамортизируемые основные средства

Наименование показателя	На 31 декабря 2025 г.	На 31 декабря 2024 г.	На 31 декабря 2023 г.
Амортизируемые основные средства - всего	64 914	51 094	30 188
в том числе: Основные средства используемые в некоммерческой деятельности	15 175	13 250	9 704
Арендованные основные средства (помещения)	49 739	37 844	20 484
Неамортизируемые основные средства - всего	-	-	-
в том числе: используемые для реализации законодательства Российской Федерации о мобилизационной подготовке и мобилизации, которые законсервированы	-	-	-
основные средства, потребительские свойства которых с течением времени не изменяются	-	-	-
инвестиционная недвижимость, оцениваемая по переоцененной стоимости	-	-	-

4.4. Основные средства, в отношении которых имеются ограничения использования

Наименование показателя	На 31 декабря 2025 г.	На 31 декабря 2024 г.	На 31 декабря 2023 г.
Основные средства, пригодные для использования, но не используемые, (когда это не связано с сезонными особенностями деятельности организации) - всего	-	-	-
Основные средства, предоставленные за плату во временное пользование - всего	-	-	-

5. Финансовые вложения

5.1. Наличие и движение финансовых вложений

Наименование показателя	Период	На начало года		Изменения за период						На конец периода	
		первоначальная стоимость	накопленная корректировка	поступило	списано		проценты (включая доведение первоначальной стоимости до номинальной)	текущей рыночной стоимости/резерва под обесценение	переклассифицировано	первоначальная стоимость	накопленная корректировка
					первоначальная стоимость	накопленная корректировка					
Долгосрочные финансовые вложения - всего	За 2025 г.	-	-	-	-	-	-	-	-	-	-
	За 2024 г.	-	-	-	-	-	-	-	-	-	-
в том числе:	За 2025 г.	-	-	-	-	-	-	-	-	-	-
	За 2024 г.	-	-	-	-	-	-	-	-	-	-
Краткосрочные финансовые вложения - всего	За 2025 г.	-	-	100 294 000	(100 294 000)	-	-	-	-	-	-
	За 2024 г.	-	-	90 278 000	(90 278 000)	-	-	-	-	-	-
в том числе: Депозитные вклады на счетах Банка ВТБ со сроком размещения до 3-х месяцев, признаваемые в бухгалтерском балансе денежными эквивалентами	За 2025 г.	-	-	100 294 000	(100 294 000)	-	-	-	-	-	-
	За 2024 г.	-	-	90 278 000	(90 278 000)	-	-	-	-	-	-
Итого	За 2025 г.	-	-	100 294 000	(100 294 000)	-	-	-	-	-	-
	За 2024 г.	-	-	90 278 000	(90 278 000)	-	-	-	-	-	-

5.2. Иное использование финансовых вложений

Наименование показателя	На 31 декабря 2025 г.	На 31 декабря 2024 г.	На 31 декабря 2023 г.
Финансовые вложения, находящиеся в залоге, - всего	-	-	-
Финансовые вложения, переданные третьим лицам (кроме продажи), - всего	-	-	-
Иное использование финансовых вложений	-	-	-

6. Запасы

6.1. Наличие и движение запасов

Наименование показателя	Период	На начало года		Изменения за период						На конец периода	
		фактическая себестоимость	резерв под обесценение	затраты	списано		резерв под обесценение	изменения видов запасов		фактическая себестоимость	резерв под обесценение
					фактическая себестоимость	резерв под обесценение		фактическая себестоимость	резерв под обесценение		
Запасы - всего	За 2025 г.	31	-	68 133	(68 133)	-	-	X	X	32	-
	За 2024 г.	67	-	36 892	(36 928)	-	-	X	X	31	-
в том числе: Сырье, материалы и другие аналогичные ценности	За 2025 г.	31	-	68 133	(68 133)	-	-	-	-	32	-
	За 2024 г.	67	-	36 892	(36 928)	-	-	-	-	31	-

6.2. Запасы, в отношении которых имеются ограничения имущественных прав

Наименование показателя	На 31 декабря 2025 г.	На 31 декабря 2024 г.	На 31 декабря 2023 г.
Запасы, находящиеся в пути, - всего	-	-	-
Запасы, находящиеся в залоге, - всего	-	-	-

7. Дебиторская задолженность

7.1. Наличие и движение дебиторской задолженности

Наименование показателя	Период	На начало года		Изменения за период (за минусом дебиторской задолженности, поступившей и погашенной (списанной) в одном отчетном периоде)						На конец периода	
		по условиям договора	резерв по сомнительным долгам	поступило		списано			переклассифицировано	по условиям договора	резерв по сомнительным долгам
				в результате фактов хозяйственной жизни (по условиям договора)	проценты, штрафы и иные начисления	погашено	на расходы	восстановление резерва			
Долгосрочная дебиторская задолженность - всего	За 2025 г.	-	-	-	-	-	-	-	-	-	-
	За 2024 г.	-	-	-	-	-	-	-	-	-	-
в том числе:	За 2025 г.	-	-	-	-	-	-	-	-	-	-
	За 2024 г.	-	-	-	-	-	-	-	-	-	-
Краткосрочная дебиторская задолженность - всего	За 2025 г.	218 233	-	531 730	-	(217 766)	-	-	-	532 197	-
	За 2024 г.	428 366	-	218 233	-	(428 366)	-	-	-	218 233	-
в том числе: Расчеты с покупателями и заказчиками	За 2025 г.	38 929	-	40 573	-	(38 929)	-	-	-	40 573	-
	За 2024 г.	39 181	-	38 929	-	(39 181)	-	-	-	38 929	-
Авансы выданные, без учета авансов, показанных в составе прочих внеоборотных активов бухгалтерского баланса	За 2025 г.	1 465	-	-	-	(998)	-	-	-	467	-
	За 2024 г.	653	-	1 465	-	(653)	-	-	-	1 465	-
Дебиторская задолженность в рамках благотворительной деятельности	За 2025 г.	176 343	-	489 681	-	(176 343)	-	-	-	489 681	-
	За 2024 г.	388 449	-	176 343	-	(388 449)	-	-	-	176 343	-
Расчеты по налогам и взносам	За 2025 г.	83	-	1 476	-	(83)	-	-	-	1 476	-
	За 2024 г.	83	-	83	-	(83)	-	-	-	83	-
Авансы, показанные в составе прочих внеоборотных активов бухгалтерского баланса	За 2025 г.	1 413	-	-	-	(1 413)	-	-	-	-	-
	За 2024 г.	-	-	1 413	-	-	-	-	-	1 413	-
Итого	За 2025 г.	218 233	-	531 730	-	(217 766)	-	-	X	532 197	-
	За 2024 г.	428 366	-	218 233	-	(428 366)	-	-	X	218 233	-

7.2. Просроченная дебиторская задолженность

Наименование показателя	На 31 декабря 2025 г.		На 31 декабря 2024 г.		На 31 декабря 2023 г.	
	по условиям договора	балансовая стоимость	по условиям договора	балансовая стоимость	по условиям договора	балансовая стоимость
Всего	-	-	-	-	-	-

8. Обязательства

8.1. Наличие и движение обязательств (за исключением оценочных обязательств)

Наименование показателя	Период	На начало года	Изменения за период (за минусом обязательств, поступивших и списанных в одном отчетном периоде)					На конец периода
			поступило		списано		переклассифицировано	
			в результате фактов хозяйственной жизни (по условиям договора)	проценты, штрафы и иные начисления	погашено	на доходы		
Долгосрочные обязательства - всего	За 2025 г.	20 898	27 969	-	(20 898)	-	-	27 969
	За 2024 г.	10 384	20 898	-	(10 384)	-	-	20 898
в том числе:								
Арендные платежи	За 2025 г.	20 898	27 969	-	(20 898)	-	-	27 969
	За 2024 г.	10 384	20 898	-	(10 384)	-	-	20 898
Краткосрочные обязательства - всего	За 2025 г.	231 717	550 608	-	(231 717)	-	-	550 608
	За 2024 г.	433 879	231 717	-	(433 879)	-	-	231 717
в том числе:								
Расчеты с поставщиками и подрядчиками	За 2025 г.	34 151	34 620	-	(34 151)	-	-	34 620
	За 2024 г.	37 520	34 151	-	(37 520)	-	-	34 151
Расчеты по налогам и сборам	За 2025 г.	5 830	6 390	-	(5 830)	-	-	6 390
	За 2024 г.	1 867	5 830	-	(1 867)	-	-	5 830
Прочая	За 2025 г.	16 947	21 773	-	(16 947)	-	-	21 773
	За 2024 г.	10 578	16 947	-	(10 578)	-	-	16 947
Прочие обязательства в рамках благотворительной деятельности	За 2025 г.	174 789	487 824	-	(174 789)	-	-	487 824
	За 2024 г.	383 914	174 789	-	(383 914)	-	-	174 789
Итого	За 2025 г.	252 615	578 577	-	(252 615)	-	X	578 577
	За 2024 г.	444 263	252 615	-	(444 263)	-	X	252 615

8.2. Просроченные обязательства (за исключением оценочных обязательств)

Наименование показателя	На 31 декабря 2025 г.	На 31 декабря 2024 г.	На 31 декабря 2023 г.
Всего	-	-	-

8.3. Оценочные обязательства

Наименование показателя	Период	На начало года	Изменения за период			На конец периода
			признано	списано		
				погашено	как избыточная сумма	
Оценочные обязательства - всего	За 2025 г.	1 790	8 686	(9 118)	-	1 358
	За 2024 г.	2 738	7 078	(8 026)	-	1 790
в том числе:						
Резервы по отпускам	За 2025 г.	1 790	8 686	(9 118)	-	1 358
	За 2024 г.	2 738	7 078	(8 026)	-	1 790

10. Расходы по обычным видам деятельности

Наименование показателя	За 2025 г.	За 2024 г.
Материальные затраты	136 867	139 768
Затраты на оплату труда	13 297	10 976
Отчисления на социальные нужды	949	733
Амортизация	-	-
Прочие затраты	755	412
Итого по элементам	151 868	151 890
Изменение остатков (прирост [-], уменьшение [+]): незавершенного производства, готовой продукции	-	-
Итого расходы по обычным видам деятельности	151 868	151 890